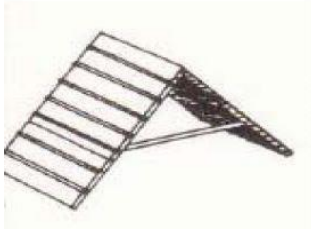


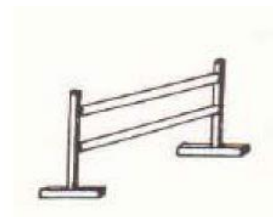


Die 15 Übungen vom Mobility der SKG-ZO Gruppe Rüti



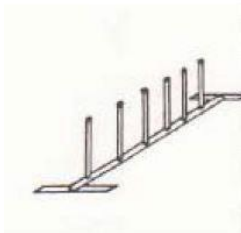
Diese wird im Winkel so aufgestellt, dass die Höhe in der Mitte 1.2 Meter beträgt.

Aufgabe : Der Hund geht über dieses Hindernis



Sprunghöhe : Schulterhöhe des Hundes, max. 50 cm
(z.B. Agility Sprung)

Aufgabe : Der Hund hat das Hindernis zu überspringen



Er besteht aus 5 im Abstand von 60 cm fixierten Stangen

Aufgabe : Der Hund hat alle Stangen korrekt von rechts nach links zu umgehen.
Unkorrektes Umgehen oder Auslassen einer Stange ist fehlerhaft.



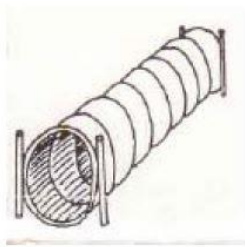
Stabiler Tisch von normaler Höhe mit fix. Auf- und Abgang
(z.B. Agility Tisch)

Aufgabe : Der Hund geht auf das Hindernis, wo er während 30 sec. zu verweilen hat



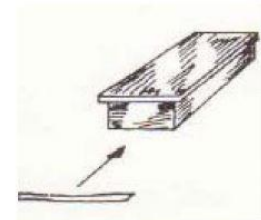
Benötigt wird ein Vierradleiterwagen oder eine Schubkarre welche eine genügend grosse Sitzfläche aufweist.
Eine Strecke von 30 m wird mit Fähnchen markiert

Aufgabe : Der im Wagen verweilende Hund muss über die markierte Strecke gezogen/geschoben werden, ohne dass er abspringt.



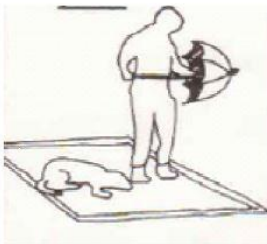
Tunnel, Betonröhre, Fass, Kanal etc
(z.B. Agility Tunnel)

Aufgabe : Der Hund hat den Tunnel zu durchgehen.



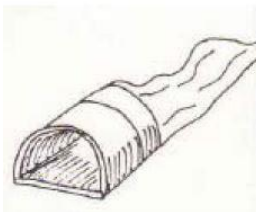
Als Abgangspunkt wird eine Linie markiert; in 8 m Distanz davon wird ein massives Podest aufgestellt.

Aufgabe : Der Hund wird ab der markierten Linie auf das Podest geschickt, wo er 10 sec. zu verweilen hat. Er darf erst auf Abruf zum Führer zurückkehren.



Es wird eine Fläche von 1,2 x 1,2 m markiert; darin ist ein Schirm deponiert.

Aufgabe : Führer und Hund befinden sich innerhalb der markierten Stelle. Während der Führer den Schirm zweimal auf und zuklappt, hat sich der Hund ruhig zu verhalten und keine Angst zu zeigen.



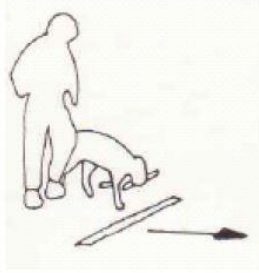
Ein Jutesack ohne Boden, ca. 3 m lang, Durchmesser ca. 70 cm, wird auf den Boden gelegt.
Der Eingang wird aus einem festen Bogen gebildet.
(z.B. Agility Sacktunnel)

Aufgabe : Der Hund hat den Schlupfsack zu durchgehen.



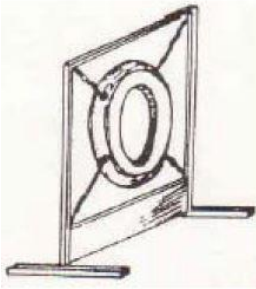
2 Fässer mit einem Durchmesser von ca. 60 cm (200 Liter) Werden auf dem Boden so fixiert, dass sie höchstens 10 cm vor- oder zurückrollen können.
Darüber wird eine Schalttafel von ca. 3 m Länge gelegt.

Aufgabe : Der Hund geht über die Fassbrücke, wobei er in der Mitte 5 sec. verharrt.
Helfen beim Aufsteigen ist gestattet.



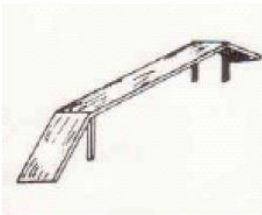
Benötigt wird ein vom Hundeführer frei gewählter Gegenstand, in welchem kein Futter eingeschlossen sein darf. Eine gerade Strecke von 20 m wird markiert.

Aufgabe : Der Hund erhält am Abgang den Gegenstand in den Fang.
Der Führer passiert mit dem Hund die markierte Strecke.
Vorzeitiges Auslassen des Gegenstandes ist fehlerhaft.




Ein Autoreifen (Durchmesser ca. 40 cm) wird ca. 40 cm oberhalb ab Boden stabil befestigt (z.B. Agility Pneu)

Aufgabe : Der Hund hat den Ring zu durchspringen.
Touchieren ist nicht fehlerhaft.



Dieser darf nicht höher als 50 cm und muss mit einem Auf- und Abgang versehen sein.
Die Lauffläche muss griffig sein (z.B. spez. Agility Laufsteg)

Aufgabe : Der Hund geht darüber und muss in der Mitte kurz verweilen.



Ein Tisch oder ein Gestell wird mit freihängenden farbigen bis zum Boden reichenden Kunststoffbändern ringsumhängt

Aufgabe : Der Hund muss unter den Bändern durchgehen

Theorie fragen

Aufgabe : Es werden dem Hundeführer 10 Theoriefragen nach Wahl gestellt, von denen er 8 richtig beantworten muss.